
Industria Maderera



índice

Perfiles Especiales.....	03
Perfiles Standard.....	04
Barras Rectas con Ángulo.....	13
Barras Rectas.....	13
Barras Rectas ASA.....	14
Barras Rectas STB.....	15
Placas Rectas para Fresas.....	17
Dientes para Sierra.....	19
Placas Guías.....	22
Descortezadores.....	22
Calidades de Metal Duro.....	23

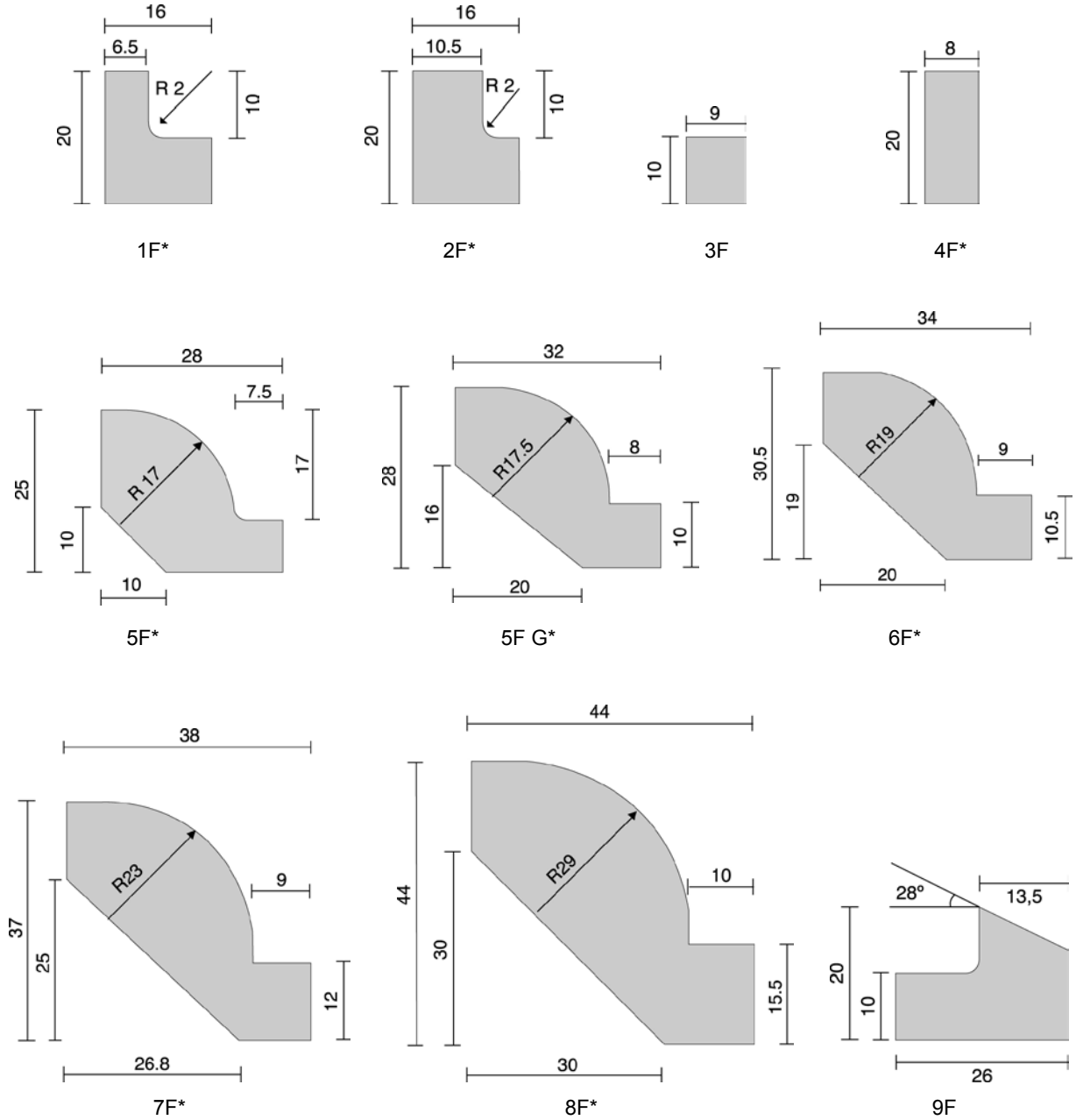
Perfiles Especiales



Plazo de entrega de 3 días para piezas especiales

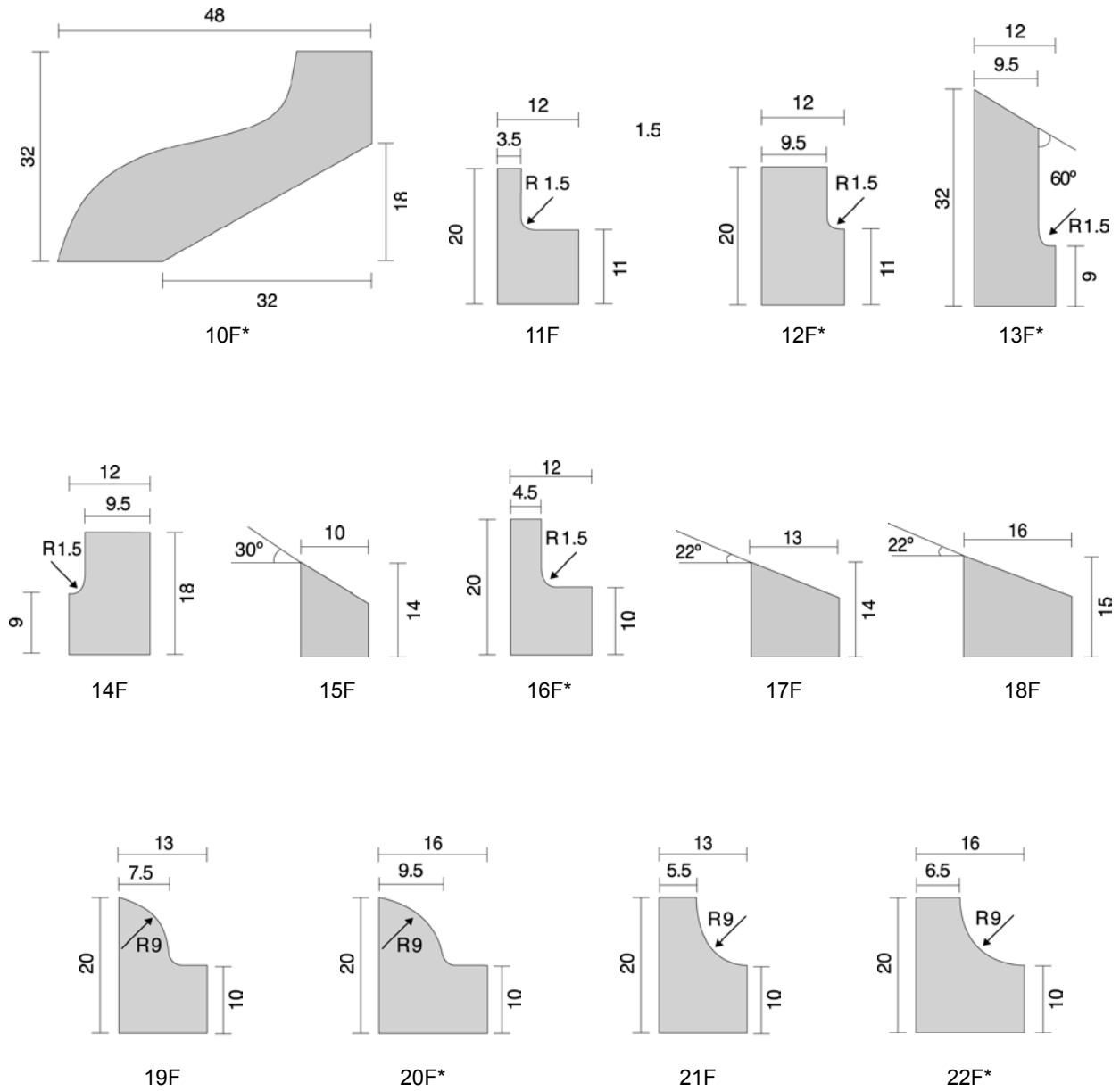
Fabricamos piezas especiales de acuerdo al plano del cliente. Flexibilidad, adaptación a la necesidades de nuestros clientes y la calidad de producto son nuestras principales fortalezas.

Perfiles Standard



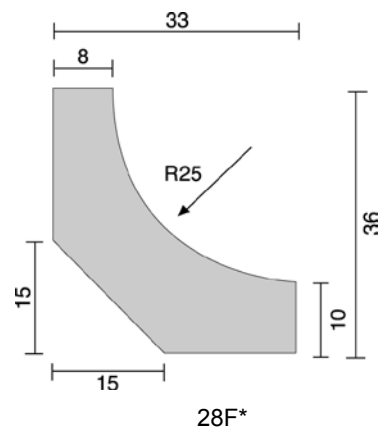
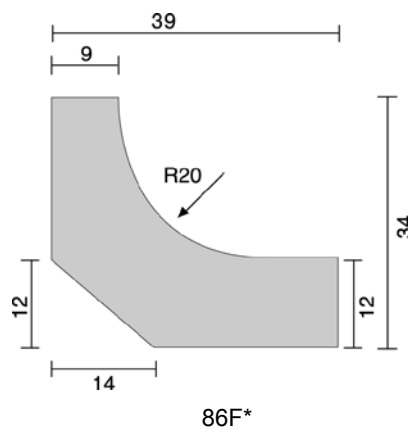
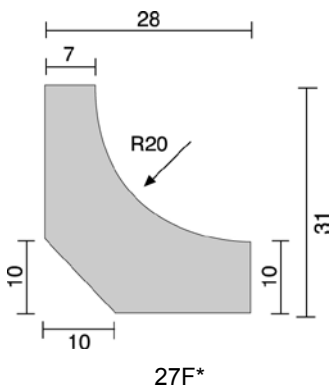
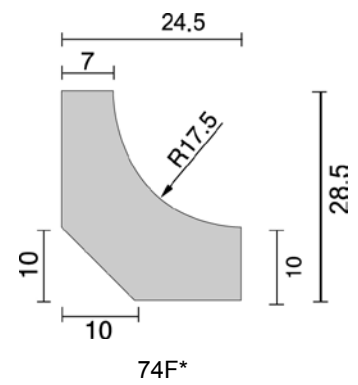
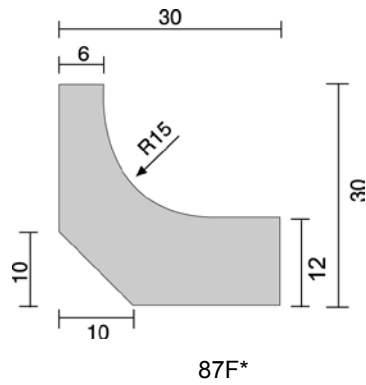
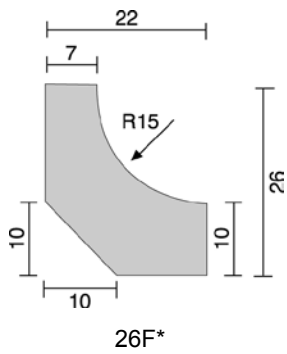
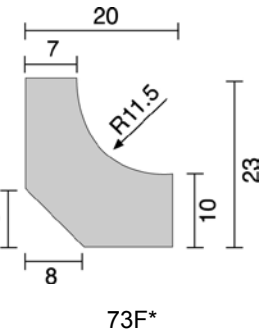
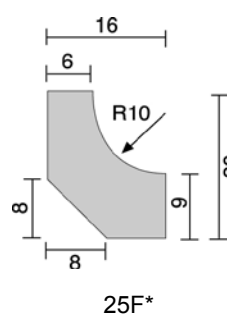
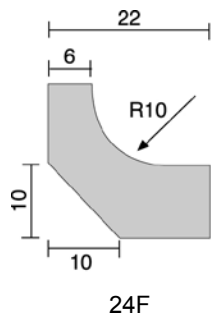
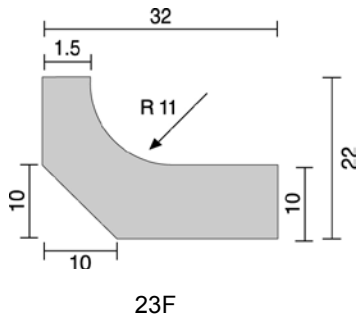
NOTA 01: Los * indican los planos fabricados por prensado directo.
 NOTA 02 : Las medidas están expresadas en mm.
 NOTA 03: El espesor standard es de 4 mm.

Perfiles Standard



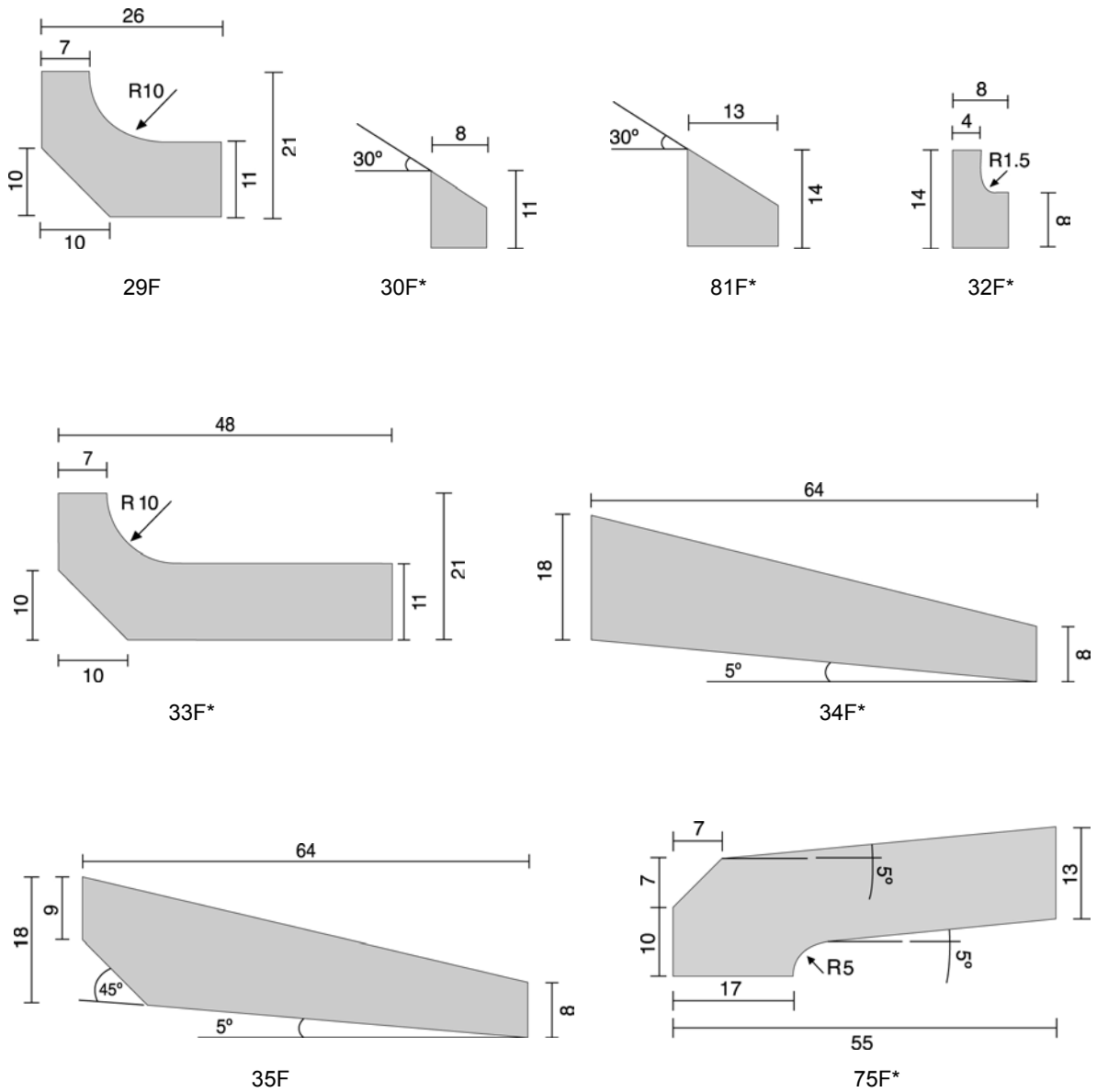
NOTA 01: Los * indican los planos fabricados por prensado directo.
 NOTA 02 : Las medidas están expresadas en mm.
 NOTA 03: El espesor standard es de 4 mm.

Perfiles Standard



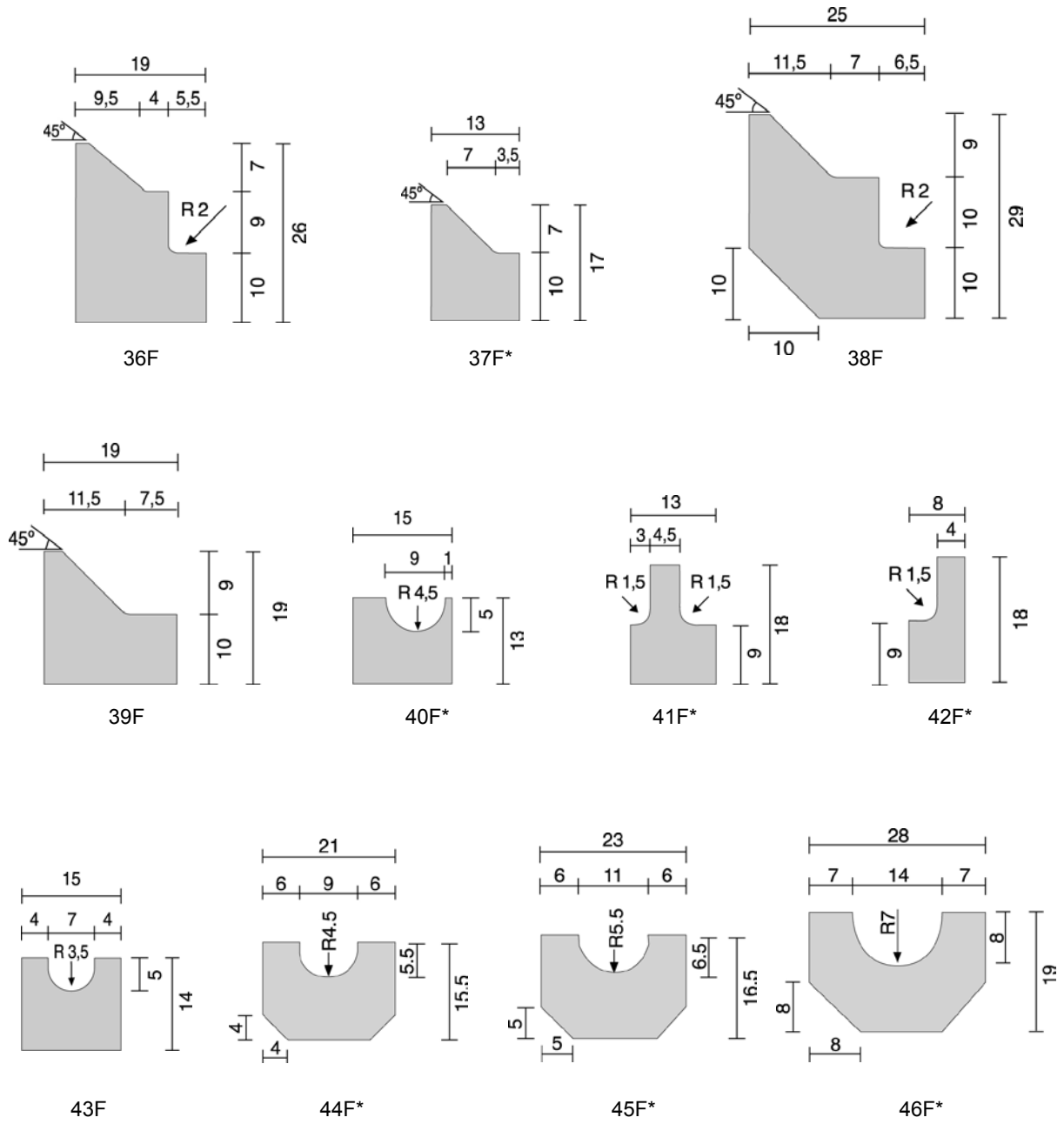
NOTA 01: Los * indican los planos fabricados por prensado directo.
 NOTA 02 : Las medidas están expresadas en mm.
 NOTA 03: El espesor standard es de 4 mm.

Perfiles Standard



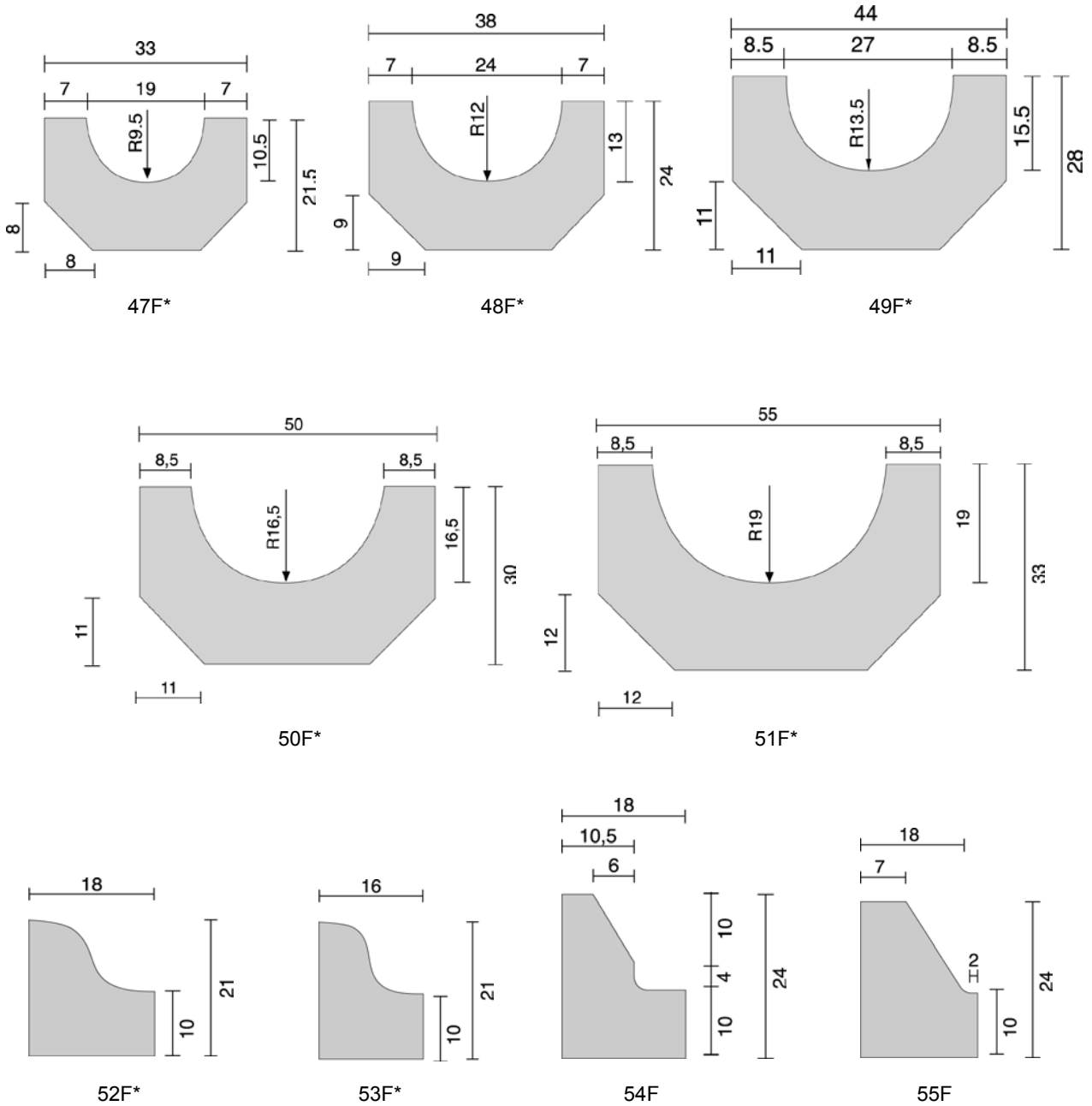
NOTA 01: Los * indican los planos fabricados por prensado directo.
 NOTA 02 : Las medidas están expresadas en mm.
 NOTA 03: El espesor standard es de 4 mm.

Perfiles Standard



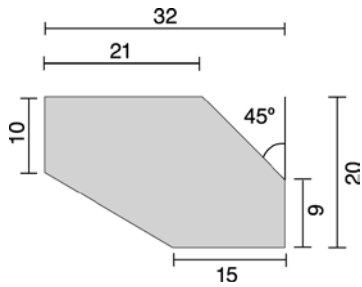
NOTA 01: Los * indican los planos fabricados por prensado directo.
 NOTA 02 : Las medidas están expresadas en mm.
 NOTA 03: El espesor standard es de 4 mm.

Perfiles Standard

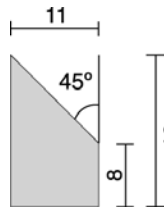


NOTA 01: Los * indican los planos fabricados por prensado directo.
 NOTA 02 : Las medidas están expresadas en mm.
 NOTA 03: El espesor standard es de 4 mm.

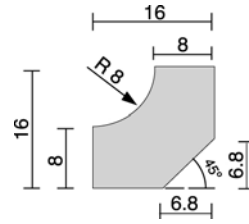
Perfiles Standard



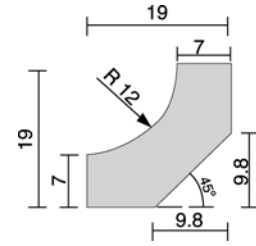
56F



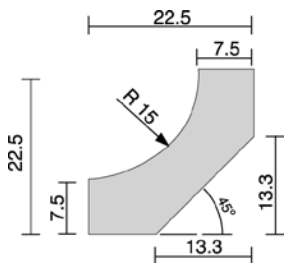
57F



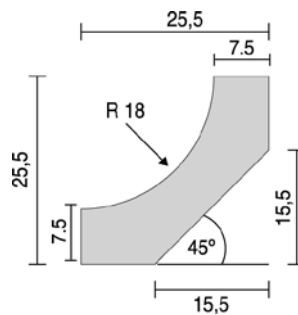
58F*



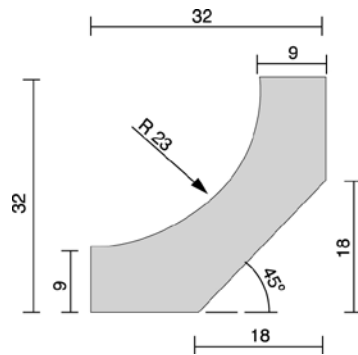
59F*



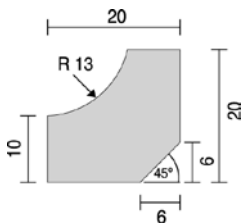
60F*



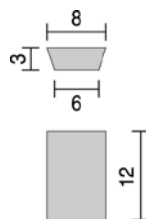
61F*



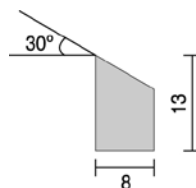
62F*



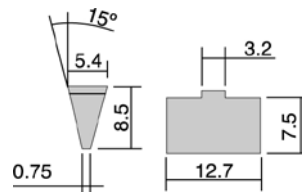
63F*



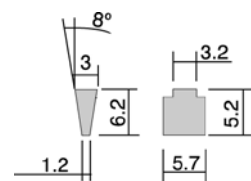
64F*



65F*



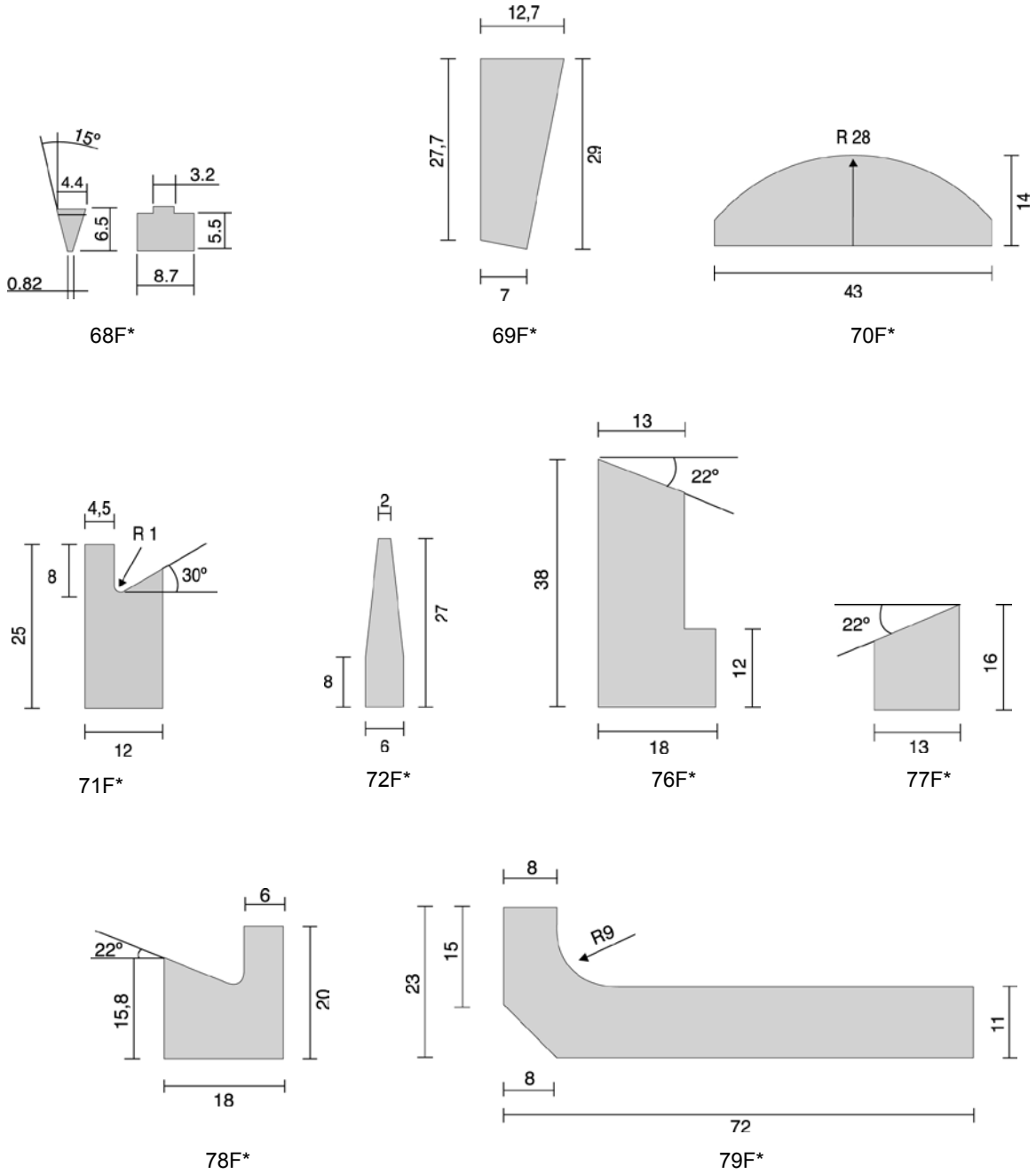
66F*



67F*

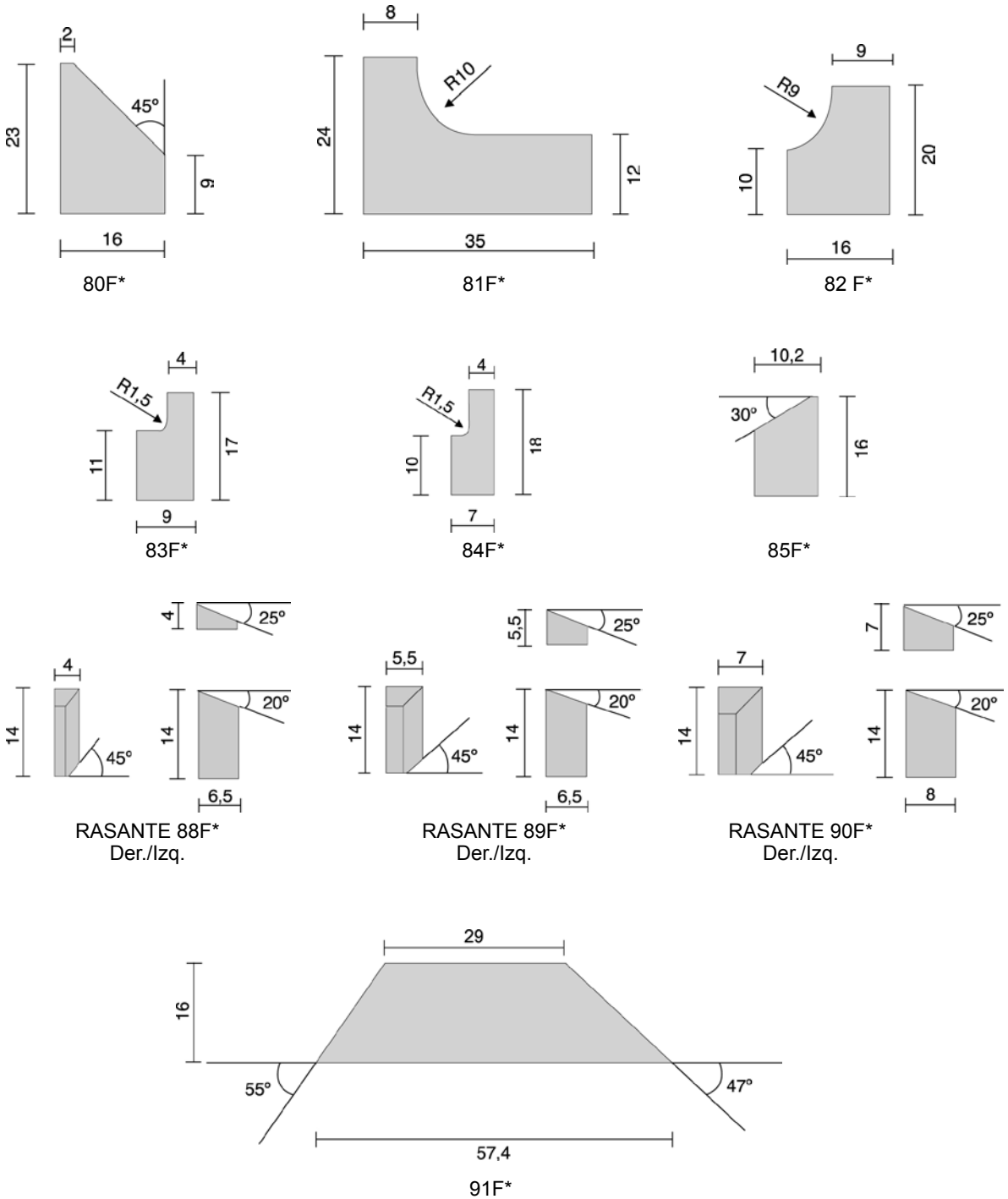
NOTA 01: Los * indican los planos fabricados por prensado directo.
 NOTA 02 : Las medidas están expresadas en mm.
 NOTA 03: El espesor standard es de 4 mm.

Perfiles Standard



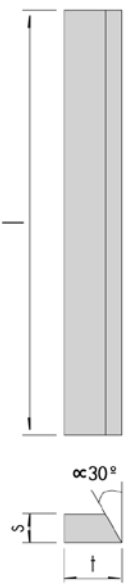
NOTA 01: Los * indican los planos fabricados por prensado directo.
 NOTA 02 : Las medidas están expresadas en mm.
 NOTA 03: El espesor standard es de 4 mm.

Perfiles Standard

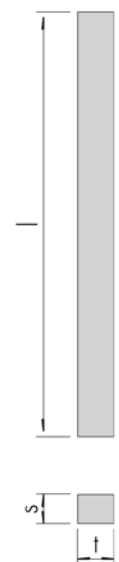


NOTA 01: Los * indican los planos fabricados por prensado directo.
 NOTA 02 : Las medidas están expresadas en mm.
 NOTA 03: El espesor standard es de 4 mm.

Barras Rectas con Ángulo

Formato Forma	Dimensões (mm) Dimensiones (mm)		
	s	t	l
	465	8	150
	465	10	150
	465	12	150
	465	16	150
	465	20	150
	465	25	150
	465	30	150
	465	35	150
	465	40	150
	465	8	200
	465	10	200
	465	12	200
	465	16	200
	465	20	200
	465	25	200
	465	22	254

Barras Rectas


Formato Forma	Dimensões (mm) Dimensiones (mm)		
	s	t	l
	465	8	150
	465	10	150
	465	12	150
	465	16	150
	465	20	150
	465	25	150
	465	30	150
	465	35	150
	465	40	150
	465	8	200
	465	10	200
	465	12	200
	465	16	200
	465	20	200
	465	25	200
	465	22	254

Nota: Estas medidas son de referencia.

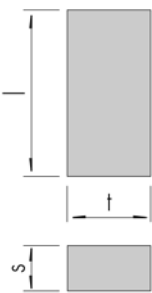
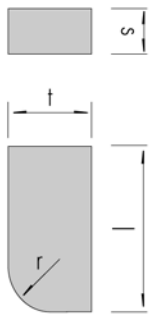
TANTAL ARGENTINA S.R.L. hace todas estas medidas de acuerdo la necesidad del cliente.

Se puede fabricar cualquier barra que sus medidas estén dentro de los 150 mm. de largo y 40 mm. de ancho o 200 mm. de largo y 25 mm. de ancho.

El ángulo varía de acuerdo a las necesidades del cliente.



Barras Rectas ASA

Formato Forma	Estilo		Dimensões (mm) Dimensiones (mm)			
	Forma	Tipo	s	t	l	r
 <p>Estilo: 1.000 Tipo: 1.000</p>	1000	2000	1,6	3,2	15,9	3,2
	1010	2010		4,8	6,4	3,2
	1020	2020		6,4	6,4	3,2
	1025	2025	6,4	6,4	3,2	
	1030	2030	6,4	7,9	3,2	
	1040	2040	2,4	4,8	7,9	3,2
	1050	2050		4,8	12,7	3,2
	1060	2060		6,4	9,5	3,2
	1070	2070		6,4	12,7	3,2
	1080	2080		7,9	9,5	4,8
1090	2090	9,5		9,5	4,8	
1100	2100	9,5		12,7	4,8	
1105	2105	11,1	12,7	6,4		
 <p>Estilo: 2.000 Tipo: 2.000</p>	1110	2110	3,2	4,8	19,1	3,2
	1120	2120		6,4	12,7	3,2
	1130	2130		6,4	15,9	3,2
	1140	2140		6,4	19,1	3,2
	1150	2150		7,9	11,1	4,8
	1160	2160		7,9	12,7	4,8
	1170	2170		7,9	15,9	4,8
	1180	2180		9,5	12,7	4,8
	1190	2190		9,5	19,1	4,8
	1200	2200		12,7	12,7	6,4
1210	2210	12,7	19,1	6,4		
1215	2215	19,1	19,1	6,4		
1220	2220	4,0	9,5	14,3	4,8	
1230	2230		9,5	19,1	4,8	
1240	2240		15,0	15,9	6,4	
1250	2250	4,8	7,9	11,1	4,8	
1260	2260		7,9	15,9	4,8	
1270	2270		9,5	12,7	4,8	
1280	2280		9,5	15,9	4,8	
1290	2290		9,5	19,1	4,8	
1300	2300		11,1	15,9	6,4	
1310	2310		11,1	20,6	6,4	
1320	2320		12,7	12,7	6,4	
1330	2330		12,7	19,1	6,4	
1340	2340		19,1	19,1	6,4	

Nota: Estas medidas son de referencia.




TANTAL ARGENTINA S.R.L. hace todas estas medidas con espesura indicada por el cliente.

Se puede fabricar cualquier barra recta que sus medidas estén dentro de los 150 mm. de largo y 40 mm. de ancho o 200 mm. de largo y 25 mm. de ancho.

Ejemplo: ASA 1120 4 × 6,4 × 12,7

ASA 1200 4 × 12,7 × 12,7

Barras Rectas STB

Formato Forma	Estilo Tipo	Dimensões (mm) Dimensiones (mm)			
		s	t	l	
	STB - 410		7,9	152,0	
	STB - 410 A		7,9	38,1	
	STB - 410 B		7,9	76,2	
	STB - 412 A		9,5	50,8	
	STB - 412 B		9,5	76,2	
	STB - 412 C	3,2	9,5	152,0	
	STB - 412 D		9,5	25,4	
	STB - 416		12,7	152,0	
	STB - 416 A		12,7	25,4	
	STB - 416 B		12,7	38,1	
	STB - 416 C		12,7	76,2	
		STB - 68		6,4	152,0
		STB - 68 A		6,4	76,2
STB - 610			7,9	152,0	
STB - 610 A			7,9	76,2	
STB - 612			9,5	152,0	
STB - 612 A		4,8	9,5	76,2	
STB - 616			12,7	152,0	
STB - 616 A			12,7	76,2	
STB - 620			15,9	152,0	
STB - 620 A			15,9	76,2	
	STB - 812		9,5	152,0	
	STB - 812 A		9,5	76,2	
	STB - 816		12,7	152,0	
	STB - 816 A	6,4	12,7	76,2	
	STB - 820		15,9	152,0	
	STB - 820 A		15,9	76,2	
	STB - 824		19,1	152,0	
	STB - 824 A		19,1	76,2	

Nota: Estas medidas son de referencia.

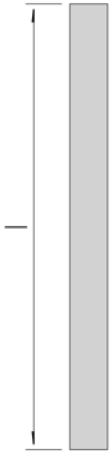

TANTAL ARGENTINA S.R.L. hace todas estas medidas de acuerdo a la necesidad del cliente.

Se puede fabricar cualquier barra que sus medidas estén dentro de los 150 mm. de largo y 40 mm. de ancho o 200 mm. de largo y 25 mm. de ancho.

Ejemplo: 15 × 40 × 4 200 × 25 × 4

- | | |
|--------------|--------------|
| 150 × 30 × 4 | 200 × 20 × 4 |
| 150 × 25 × 4 | 200 × 16 × 4 |
| 150 × 20 × 4 | 254 × 22 × 4 |
| 150 × 16 × 4 | 254 × 20 × 4 |
| | 254 × 16 × 4 |

Barras Rectas STB

Formato Forma	Estilo Tipo	Dimensões (mm) Dimensiones (mm)		
		s	t	l
	STB - 12	0,8	1,6	25,4
	STB - 13	1,2	2,4	25,4
	STB - 13 A		2,4	20,6
	STB - 24 A	1,6	3,2	25,4
	STB - 24 B		3,2	76,2
	STB - 24 C		3,2	31,8
	STB - 26 A		4,8	25,4
	STB - 26 C		4,8	76,2
	STB - 28 A		6,4	25,4
	STB - 28 B		6,4	31,8
	STB - 28 D		6,4	76,2
	STB - 14	2,0	3,2	28,6
	STB - 34	2,4	3,2	127,0
	STB - 36		4,8	28,6
STB - 36 A	4,8		31,8	
STB - 38 A	6,4		25,4	
STB - 38 B	6,4		38,1	
STB - 38 D	6,4		127,0	
STB - 310 A	7,9		50,8	
STB - 310 B	7,9		76,2	
STB - 310 C	7,9	127,0		
STB - 312	9,5	127,0		
	STB - 46	3,2	4,8	152,0
	STB - 48 A		6,4	25,4
	STB - 48 B		6,4	31,8
	STB - 48 C		6,4	57,2
	STB - 48 D		6,4	76,2
	STB - 48 E		6,4	152,0

Nota: Estas medidas son de referencia.

TANTAL ARGENTINA S.R.L. hace todas estas medidas de acuerdo a la necesidad del cliente.

Se puede fabricar cualquier barra que sus medidas estén dentro de los 150 mm. de largo y 40 mm. de ancho o 200 mm. de largo y 25 mm. de ancho.

Ejemplo: 15 × 40 × 4

200 × 25 × 4

150 × 30 × 4

200 × 20 × 4

150 × 25 × 4

200 × 16 × 4

150 × 20 × 4

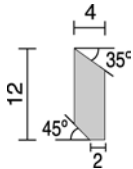
254 × 22 × 4

150 × 16 × 4

254 × 20 × 4

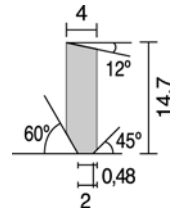
254 × 16 × 4

Placas Rectas para Fresas



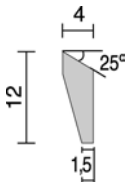
PR*

El largo de corte varía de 5 150 mm.
Ej: Denominación para largo de 6 mm: PR6



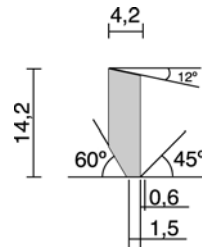
PRR*

El largo de corte varía de 5 150 mm.
Ej: Denominación para largo de 6 mm: PRR6



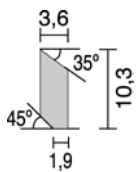
PRL*

El largo de corte varía de 5 150 mm.
Ej: Denominación para largo de 6 mm: PRL6



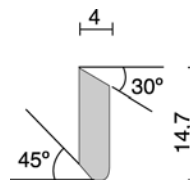
PRC*

El largo de corte varía de 5 150 mm.
Ej: Denominación para largo de 6 mm: PRC6



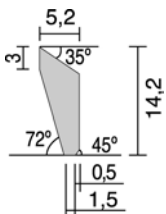
PRF*

El largo de corte varía de 5 150 mm.
Ej: Denominación para largo de 6 mm: PRF6



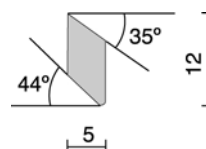
PRV*

El largo de corte varía de 5 150 mm.
Ej: Denominación para largo de 6 mm: PRV6



PRI*

El largo de corte varía de 5 150 mm.
Ej: Denominación para largo de 6 mm: PRI6

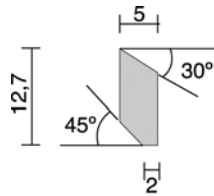


PR CAB*

El largo de corte varía de 5 150 mm.
Ej: Denominación para largo de 6 mm: CAB6

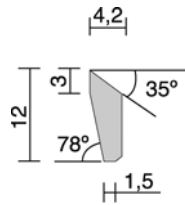
Las medidas están expresadas en mm.

Placas Rectas para Fresas



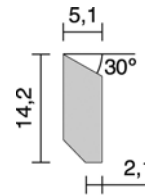
PRD*

El largo de corte varía de 5 a 150 mm.
Ej: Denominación para largo de 6 mm: PRD6



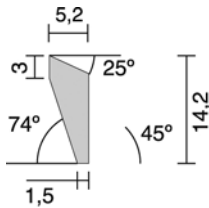
PRLD*

El largo de corte varía de 5 a 150 mm.
Ej: Denominación para largo de 6 mm: PRLD6



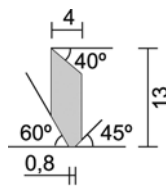
PRA*

El largo de corte varía de 5 a 150 mm.
Ej: Denominación para largo de 6 mm: PRLD6



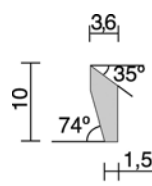
PRCH*

El largo de corte varía de 5 a 150 mm.
Ej: Denominación para largo de 6 mm: PRCH6



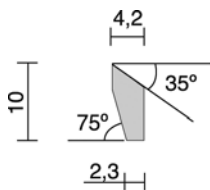
PRM*

El largo de corte varía de 5 a 150 mm.
Ej: Denominación para largo de 6 mm: PRM6



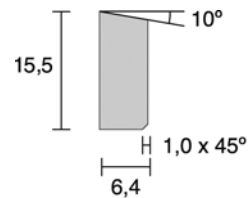
10 X	3	X 3.6
10 X	4	X 3.6
10 X	5	X 3.6
10 X	6	X 3.6

PR (S)/1*



PR (S)/2*

10 X	3	X 4.2
10 X	4	X 4.2
10 X	5	X 4.2
10 X	6	X 4.2



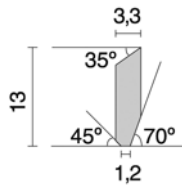
PRW*

El largo de corte varía de 5 a 13 mm.
Ej: Denominación para largo de 6 mm: PRW6

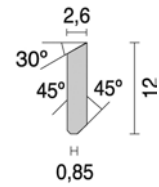
Las medidas están expresadas en mm.

Dientes para Sierra

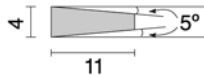
13	x	4	x	3,3
13	x	5	x	3,3
13	x	6	x	3,3
13	x	8	x	3,3



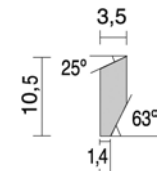
12	x	3	x	2,6
12	x	4	x	2,6
12	x	5	x	2,6
12	x	6	x	2,6



11	x	4	x	3,2
11	x	6	x	3,2
11	x	7	x	3,2
11	x	9	x	3,2
11	x	11	x	3,2

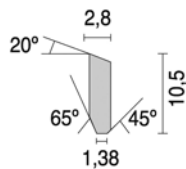


10,5	x	3,5	x	3,5
10,5	x	4	x	3,5
10,5	x	4,5	x	3,5
10,5	x	5	x	3,5
10,5	x	5,5	x	3,5
10,5	x	6	x	3,5

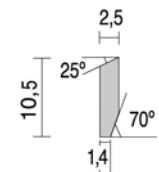


Diente Incisor

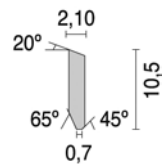
10,5	x	3	x	2,8
10,5	x	4	x	2,8
10,5	x	5	x	2,8
10,5	x	6	x	2,8



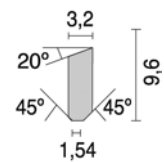
10,5	x	3,5	x	2,5
10,5	x	4	x	2,5
10,5	x	4,5	x	2,5
10,5	x	5	x	2,5
10,5	x	5,5	x	2,5
10,5	x	6	x	2,5



10,5	x	3	x	2,1
10,5	x	4	x	2,1
10,5	x	5	x	2,1
10,5	x	6	x	2,1



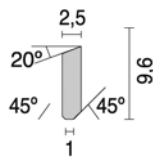
9,6	x	3	x	3,2
9,6	x	4	x	3,2
9,6	x	5	x	3,2
9,6	x	6	x	3,2



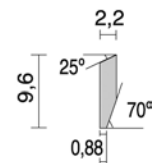
Las medidas están expresadas en mm.

Dientes para Sierra

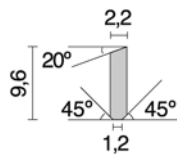
9,6	x	3	x	2,5
9,6	x	4	x	2,5
9,6	x	5	x	2,5
9,6	x	6	x	2,5



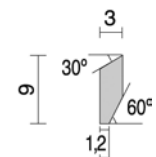
9,6	x	3,5	x	2,2
9,6	x	4	x	2,2
9,6	x	4,5	x	2,2
9,6	x	5	x	2,2
9,6	x	5,5	x	2,2
9,6	x	6	x	2,2



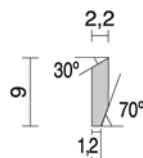
9,6	x	3	x	2,2
9,6	x	4	x	2,2
9,6	x	5	x	2,2
9,6	x	6	x	2,2
9,6	x	8	x	2,2



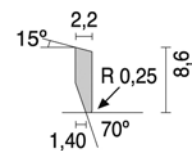
9	x	3	x	3
9	x	4	x	3
9	x	5	x	3



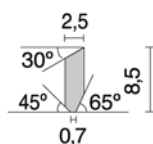
9	x	3,5	x	2,2
9	x	4	x	2,2
9	x	4,5	x	2,2
9	x	5	x	2,2
9	x	5,5	x	2,2
9	x	6	x	2,2



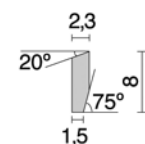
8,6	x	3	x	2,2
8,6	x	4	x	2,2
8,6	x	5	x	2,2
8,6	x	6	x	2,2



8,5	x	3	x	2,5
8,5	x	4	x	2,5
8,5	x	5	x	2,5
8,5	x	6	x	2,5
8,5	x	8	x	2,5



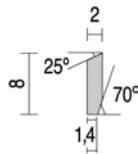
8	x	3	x	2,3
8	x	4	x	2,3
8	x	5	x	2,3
8	x	6	x	2,3
8	x	8	x	2,3



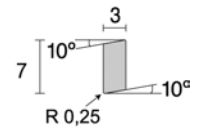
Las medidas están expresadas en mm.

Dientes para Sierra

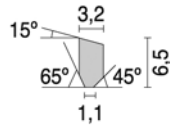
8	x	3,5	x	2
8	x	4	x	2
8	x	4,5	x	2
8	x	5	x	2
8	x	5,5	x	2
8	x	6	x	2



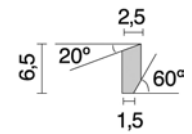
7	x	2	x	3
7	x	3	x	3
7	x	4	x	3
7	x	5	x	3
7	x	6	x	3



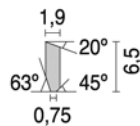
6,5	x	2	x	3,2
6,5	x	3	x	3,2
6,5	x	4	x	3,2
6,5	x	5	x	3,2



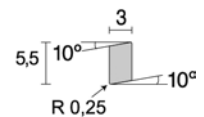
6,5	x	3	x	2,5
6,5	x	4	x	2,5
6,5	x	5	x	2,5
6,5	x	6	x	2,5



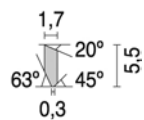
6,5	x	2	x	1,9
6,5	x	3	x	1,9
6,5	x	4	x	1,9
6,5	x	5	x	1,9



5,5	x	2	x	3
5,5	x	3	x	3
5,5	x	4	x	3
5,5	x	5	x	3




5,5	x	2	x	1,7
5,5	x	3	x	1,7
5,5	x	4	x	1,7
5,5	x	5	x	1,7



Las medidas están expresadas en mm.

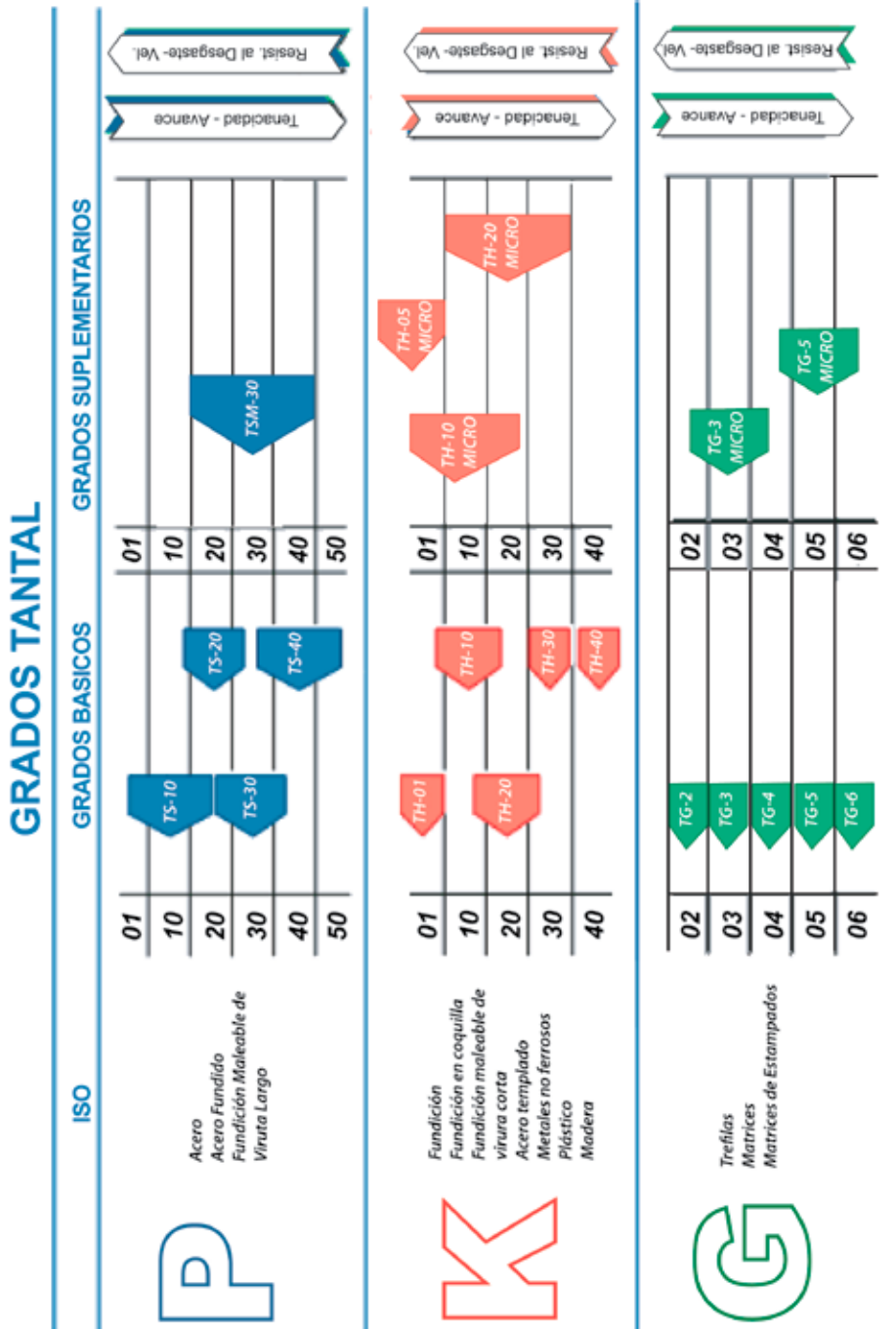
Placas Guías



Descortezadores



Calidades de Metal Duro - Grados Tantal



A: La posición y forma del símbolo indica el campo de aplicación.
B: Centro del campo de aplicación. - **B:** Campo de aplicación recomendado.



Ruta a Yacanto km 2 - C.C. 40 / (5196)
Tel: (0054) 3546 420392 / 420519 * Fax: (0054) 3546 420797
Santa Rosa de Calamuchita, Córdoba - Argentina

tantal@tantal.com



Rua Adrianópolis, 90 - Vila Rocco III
Tel / Fax: (41) 3283 6909 * CEP 83010-070
Sao José dos Pinhais - PR - Brasil

tantal@tantal.com.br
comercial@tantal.com.br